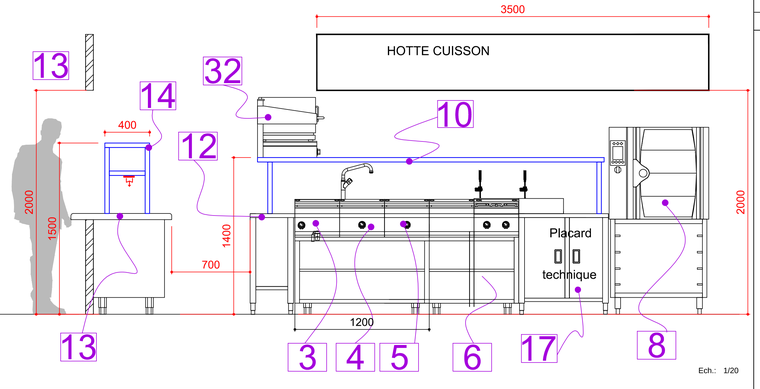

Ech.: 1/20

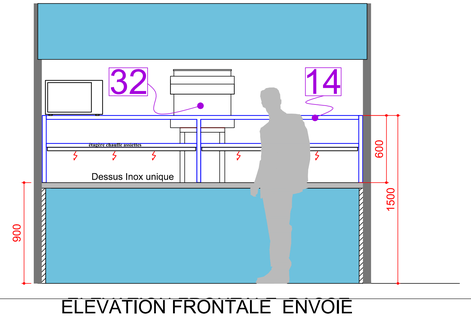

Ech.: 1/20

ELEVATION FRONTALE ENVOIE

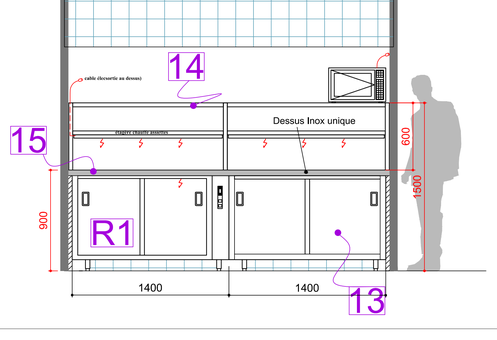

Ech.: 1/20

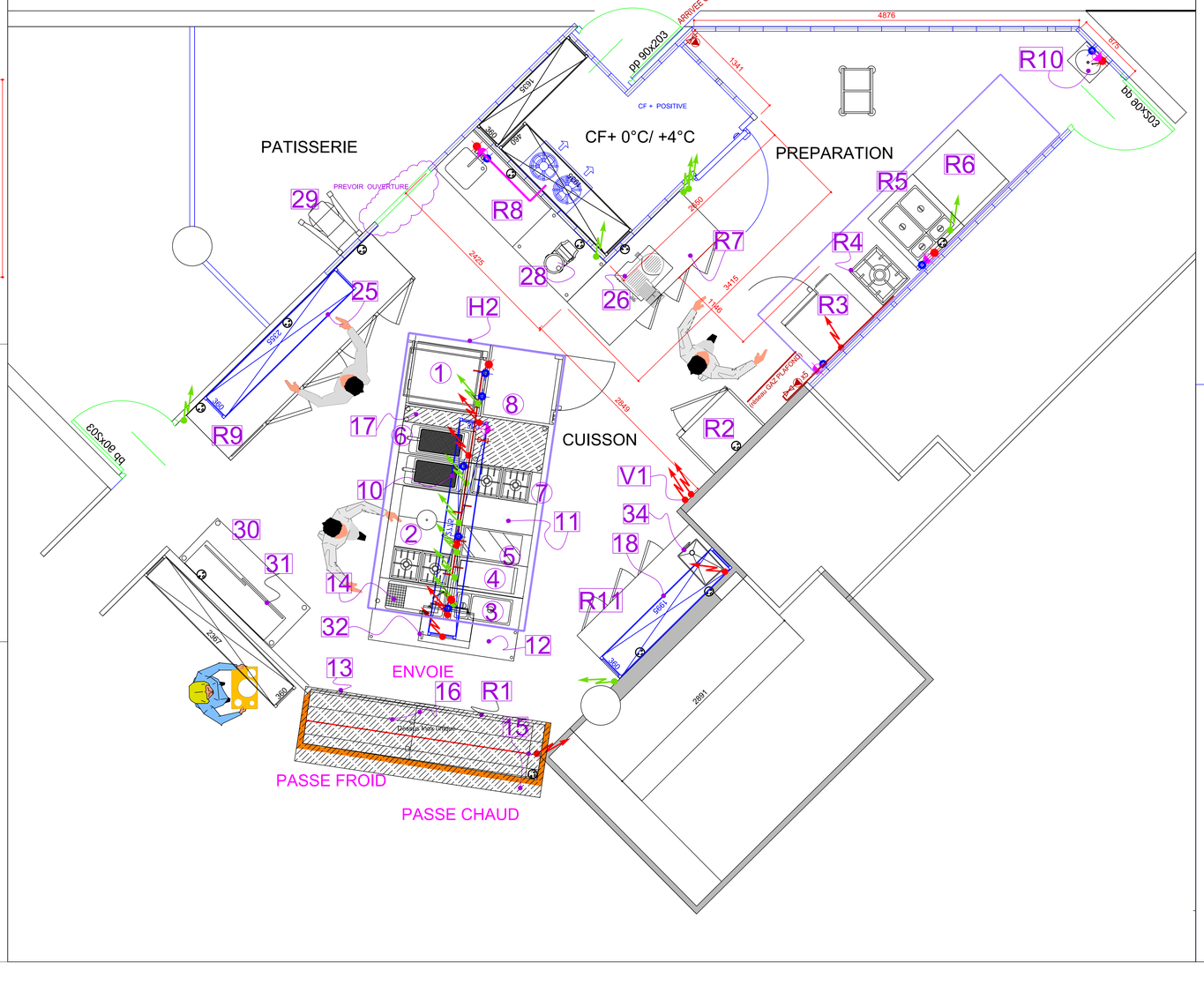

LEGENDE	REPERE	DESIGNATION
	EC - ECA	Eau Chaude/Eau Chaude Adoucie avec vanne 1/4 de tour, pression Maxi = 3bars, avec clapets anti-pollution
	EF - EFA	Eau Froide/Eau Froide Adoucie avec vanne 1/4 de tour, pression Maxi = 3bars, avec clapets anti-pollution
	EU - EUS	Evacuation Eau Usée / Evacuation Eau Usée Siphonnée sous dalle sortie PVC ou FONTE
	EUSht°	Evacuation Eau Usée Siphonnée sous dalle haute température sortie PVCC ou FONTE
	SC	Sortie de Cable (CABLE SOUPLE) Encastrée, avec PLAQUE DE PROTECTION TRI 400V + T + N (PREVOIR 3m DE MOU POUR LES CABLES EN ATTENTES)
	BR	Boite de Raccordement Etanche (IP55) Encastrée, TRI 400V + T + N
	C	Cable en attente (CABLE SOUPLE) TRI 400V + T + N (PREVOIR 3m DE MOU POUR LES CABLES EN ATTENTES)
	PC	Prise de Courant Etanche (IP55) Encastrée, TRI 400V + T + N
	SC	Sortie de Cable (CABLE SOUPLE) Encastrée, avec PLAQUE DE PROTECTION Mono 230V + T (PREVOIR 3m DE MOU POUR LES CABLES EN ATTENTES)
	BR	Boite de Raccordement Etanche (IP55) Encastrée, Mono 230V + T
	C	Cable en attente (CABLE SOUPLE) Mono 230V + T (PREVOIR 3m DE MOU POUR LES CABLES EN ATTENTES)
	PC	Prise de Courant Etanche (IP55) Encastrée, Mono 230V + T
		ELECTROVANNE GAZ
		VANNE GAZ avec vanne 1/4 de tour Ø20/27 à 40cm du sol fini
		RESEAU ENTERRE PVC Ø80 pour passage DU RESEAU GAZ
F	F	FOURREAU PVC Ø80 pour passage DU RESEAU FROID
		RESEAU ENTERRE PVC Ø80 pour passage DU RESEAU FROID
	P	FOURREAU PVC Ø150 pour passage DU RESEAU BOISSONS
		RESEAU ENTERRE PVC Ø150 pour passage DU RESEAU BOISSONS

NOTA :

Les cotes de maçonnerie (cotes en cm) et de réservations fluides et électriques (cotes en mm) s'entendent sur murs et sols finis

Attention !

Les attentes électrique et plomberie representées sur ce plan, font partis du materiels attachés au seul lots du prestataire cuisiniste

PLAN D'AMENAGEMENT

RESTAURANT la toile BAR À VINS

TYPEPLAN

CE PLAN EST NOTRE PROPRIETE – TOUS DROITS DE REPRODUCTION STRICTEMENT RESERVES

PLAN DU RESERVATION MATERIEL DE LA CUISINE

agrest
Restauconcepteur Ingénierie de restauration
34 Rue de Sarlievre
Centre d'Affaires du Zénith
63800 Cournon d'Auvergne

		AFFAIRE n°:	SLIWA
		Date création:	30-04-15
Ech.:	1/25	PLAN n°:	CLH-01
		INDICE	A
Vérifié par:		Dessiné par:	AG-REST
Fichier (.dwg):		FICHIERDWG	