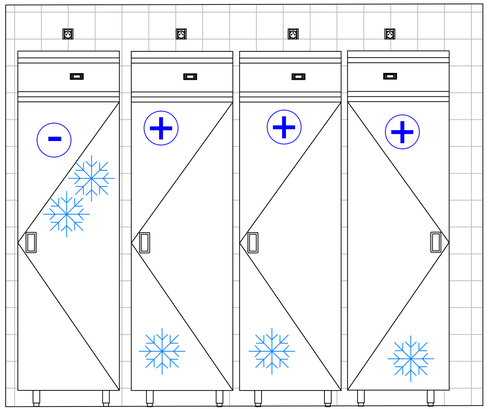

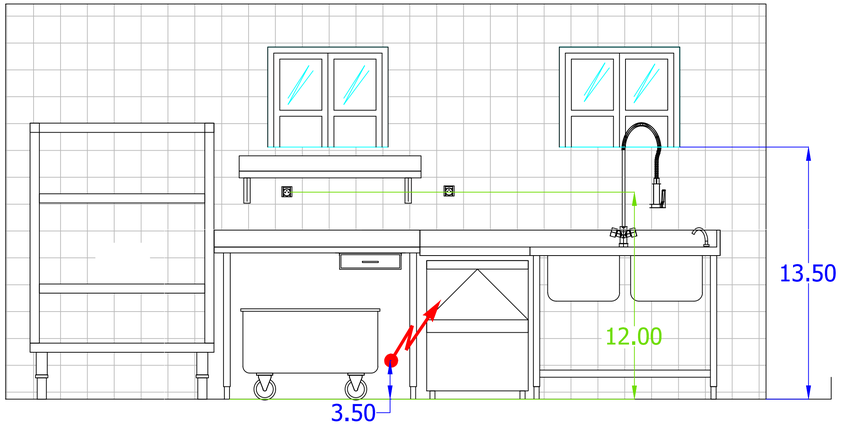

LEGENDE	REPERE	DESIGNATION
	EC - ECA	Eau Chaude/Eau Chaude Adoucie avec vanne 1/4 de tour, pression Maxi = 3bars, avec clapets anti-pollution
	EF - EFA	Eau Froide/Eau Froide Adoucie avec vanne 1/4 de tour, pression Maxi = 3bars, avec clapets anti-pollution
	EU - EUS	Evacuation Eau Usée / Evacuation Eau Usée Siphonnée sous dalle tuyau PVC ou FONTE
	EUSht°	Evacuation Eau Usée Siphonnée sous dalle haute température tuyau PVCC ou FONTE
	SC	Sortie de Cable (CABLE SOUPLE) Encastrée, avec PLAQUE DE PROTECTION TRI 400V + T + N (PREVOIR 3m DE MOU POUR LES CABLES EN ATTENTES)
	BR	Boite de Raccordement Etanche (IP55) Encastrée, TRI 400V + T + N
	C	Cable en attente 35 CM DU SOL (CABLE SOUPLE) TRI 400V + T + N (PREVOIR 3m DE MOU POUR LES CABLES EN ATTENTES)
	PC	Prise de Courant Etanche (IP55) Encastrée, TRI 400V + T + N
	SC	Sortie de Cable (CABLE SOUPLE) Encastrée, avec PLAQUE DE PROTECTION Mono 230V + T (PREVOIR 3m DE MOU POUR LES CABLES EN ATTENTES)
	BR	Boite de Raccordement Etanche (IP55) Encastrée, Mono 230V + T
	C	Cable en attente (CABLE SOUPLE) (PREVOIR 3m DE MOU POUR LES CABLES EN ATTENTES) Mono 230V + T
	PC	Prise de Courant Etanche (IP55) 1.35 CM DU SOL Encastrée, Mono 230V + T
		ELECTROVANNE GAZ
		VANNE GAZ avec vanne 1/4 de tour Ø20/27 à 40cm du sol fini
		RESEAU ENTERRE PVC Ø80 pour passage DU RESEAU GAZ
F	F	FOURREAU PVC Ø80 pour passage DU RESEAU FROID
		RESEAU ENTERRE PVC Ø80 pour passage DU RESEAU FROID
	P	FOURREAU PVC Ø150 pour passage DU RESEAU BOISSONS
		RESEAU ENTERRE PVC Ø150 pour passage DU RESEAU BOISSONS

NOTA :

Les cotes de maçonnerie (cotes en cm) et de réservations fluides et électriques (cotes en mm) s'entendent sur murs et sols finis

Attention !

Les attentes électrique et plomberie representées sur ce plan, font partis du materiels attachés au seul lots du prestataire cuisiniste

CUISINES REST' AU DEL

RESERVATIONS

Code plan	Désignation	Q	Dimention LxPxH	Puissance unitaire 230V mono (kW)	Puissance unitaire 400V tri (kW)	Attente électrique	Eau froide sur vanne 1/4T à 60cm du sol	Eau chaude sur vanne 1/4T à 60cm du sol	Eaux usées à 60 cm du sol
	LEGUMERIE								
P01	PLONGE+EGOUTOIRE 2 BACS 500x600 +DOUCHETTE	1	1800x600x900				15/21	15/21	DN40
P2	BAC MOBILE BLANC		600X600						
P03	ETAGERE INOX		1000X300						
P04	TABLE INOX sans etagere base		1100X600X900			x2 PC 2P+T 1.30 m du sol			
	CUISSON								
CU02	RESERVES A FRITES chauffe par infrarouge	1	400x730x900	1,00		Sortie de Câble 35cm du sol			
CU01	FRITEUSE avec couvercle fixe	3	800x730x300		4,40	Sortie de Câble 35cm du sol			
CU04	PLAQUE A SNCKER	1	800x730x300		8,20	Sortie de Câble 35cm du sol			
CU05	PLAQUE Induction	1	400x700x300	2,00		PC 2P+T 1.35 cm du sol			
CU06	BAIN MARIE BAC GN1/1	1	400x600x300	1,50		PC 2P+T 1.35 cm du sol			
CU11	FOUR 6 Ambassade CFE 706 CT	1	750x725x600		6,00	Sortie de Câble dans boitier mural 35cm du sol			
CU09	TABLE INOX + SUPPORT FOUR + ETAGERE 2 NIVEAUX	1	1200X700X900			2 PC service2P+T 1.15 m du sol			
CU08	SOUBASSEMENT REFRIGERE TIRROIR	1	2000X650X600	0,88		Sortie de Câble 35cm du sol			
CU13	ETAGERE MURALE pour micro onde	1		0,40		PC 2P+T 2 m du sol			
CU14	ETAGERE MURALE INOX	1	1000X300						
CU15	LV commande femorale	1	400X300X250				15/21	15/21	DN40
CU20	CREDENCE INOX	1	2500x1100						
CU21	VITRINE SALADETTE	1	2020x396x605	0,33		PC 2P+T 1.60 cm du sol			
CU24	POUBELLE PEDALE								
HT01	HOTTE MURALE INOX	1	2400x1100	3,00		Câble en attente au plafond			
NR	TOURELLE D'EXTRACTION "SIMOUN" TRI2V	1				sortie cable souple au plafond et raccordement sur Tourelle Câble pyron			
VH	VARIATEUR VITESSE MOTEUR JUSQU'À 1,17 KW	1		1,10		Câble en attente au plafond			
NR	ECLAIRAGE HOTTE	1		1,00		PC 2P+T 2 m du sol			
	Bar								
B2	VITRINE DE PRESENTATION	1	1000	0,55		PC 2P+T 35 cm du sol			
	Stockage Froid								
RS02	ARMOIRE FROIDE FROIDE POSITIVE	3	600X670X1996	0,50		PC 2P+T 2m du sol			
RS01	EQUIPEMENT FROIDE NEGATIVE	1		0,70		PC 2P+T 2m du sol			
	LAVERIE								
LV1	LAVE VAISSELLE FRONTAL	1			3,60	PC 2P+T 35 cm du sol			

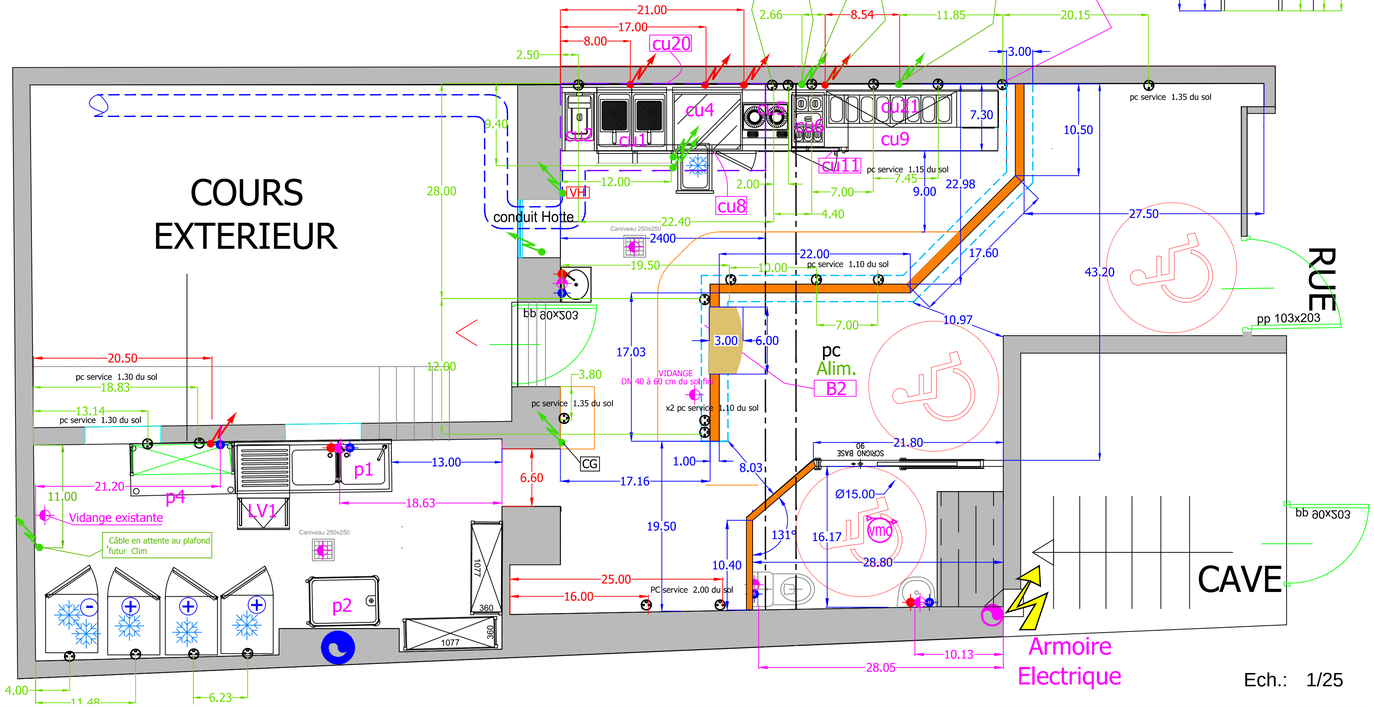

PLAN RESERVATION

REST' AU DEL

TYPEPLAN

CE PLAN EST NOTRE PROPRIETE – TOUS DROITS DE REPRODUCTION STRICTEMENT RESERVES

PLAN DU MATERIEL DE LA CUISINE

ag rest
Ingénierie de restauration
Pierre - Yves SIMMAT
Portable. 06 72 87 91 26
pys@ag-rest.fr
CIPNOV
34 rue du Surlève Centre d'Affaires du Zénith archa A
63000 COURNON D' AUVERGNE Tel.: 04 73 68 12 45
www.agrest.com

		AFFAIRE n°:	DEL-FF
		Date création:	14-02-15
Ech.:	1/25	PLAN n°:	CLH-01
		INDICE	C
Vérifié par:		Dessiné par:	AG-REST
Fichier (.dwg):		FICHIERDWG	